



## Drzwi harmonijkowe **MB-86 FOLD LINE HD**

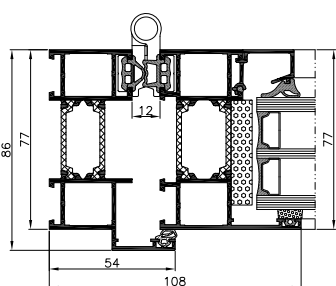

Zewnętrzne drzwi harmonijkowe dają dużą swobodę użytkownikom. Można dzięki nim w łatwy sposób wykorzystać sprzyjające warunki atmosferyczne i niemal dosłownie zlikwidować barierę pomiędzy wnętrzem budynku a jego otoczeniem. Drzwi takie mogą zatem stanowić doskonałe, szerokie przejście z domu na taras albo połączenie kawiarni lub restauracji z jej terenem zewnętrznym, wykorzystywanym sezonowo.

System MB-86 FOLD LINE HD to rozwiązanie bardzo wygodne w codziennym użytkowaniu a jednocześnie posiadające wysokie parametry techniczne oraz umożliwiające wykonywanie konstrukcji o dużych gabarytach. Drzwi harmonijkowe mogą być otwierane zarówno na zewnątrz, jak i do wewnątrz budynku i mogą mieć przy tym dowolny układ konfiguracji skrzydeł. To nowoczesny produkt, zaprojektowany z myślą o spełnieniu wysokich wymagań użytkowników, architektów i inwestorów.

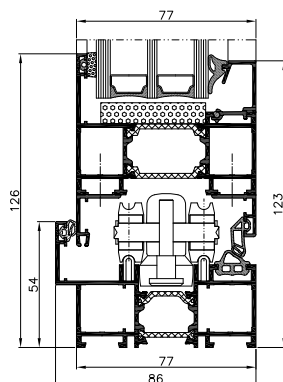


**komfort kontaktu z otoczeniem**

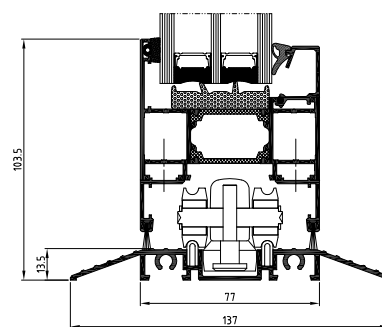
**wysoka izolacyjność termiczna**



przekrój boczny drzwi



przekrój dolny drzwi z uszczelnieniem przyrymkowym



przekrój dolny drzwi z niskim progiem

## CECHY I ZALETY SYSTEMU MB-86 FOLD LINE HD

- trzykomorowe, wytrzymałe kształtowniki aluminiowe o głębokości konstrukcyjnej: 86 mm dla ościeżnic i 77 mm dla skrzydeł drzwi
- dostępne rozwiązanie narożne a także panoramiczne - możliwość złożenia konstrukcji z 8 skrzydeł
- centralna komora kształtowników wyposażona w przekładki termiczne o szerokości 24 mm dla ościeżnic i 34 mm dla skrzydeł drzwi, co przekłada się na wysoką izolacyjność termiczną konstrukcji
- specjalistyczne okucia dedykowane dla systemu MB-86 FOLD LINE HD, gwarantujące komfortowe funkcjonowanie skrzydeł drzwi o maksymalnym ciężarze do 120 kg
- duże dopuszczalne gabaryty konstrukcji, pozwalające na budowę drzwi o wysokości skrzydeł do 3000 mm oraz szerokości 700 do 1200 mm
- największa ilość rozwiązań progowych, m.in. z uszczelnieniem przyrymkowym lub wygodne w użytkowaniu - z progiem ukrytym
- duży zakres szklenia od 13,5 do 61,5 mm, pozwalający na stosowanie pakietów zarówno jedno-, jak i dwukomorowych, w tym także z specjalistycznych: o podwyższonej izolacyjności akustycznej lub odporności na włamanie
- znaczny zakres kompatybilności konstrukcji systemu MB-86 FOLD LINE HD ze znanym i cenionym systemem okiennno-drzwiowym ALUPROF MB-86N: łączenie profili analogiczne jak w MB-86N, a także niektóre kształtowniki, uszczelki i akcesoria wspólne dla obu systemów